

Objednávání jídel na dotykovém boxu nebo kiosku pomocí čipu

Jedná se o zařízení, které obsahuje počítač umístěný v různých typech skříněk, čtečku čipových, popřípadě jiných typů karet a monitor. K ovládání slouží dotyková obrazovka nebo myš. Umožňuje strážníkům zjistit jídelníček, prohlížet a měnit objednávky jídel, sledovat pohyby na kontě atd.



Chcete-li se přihlásit, přiložte čip nebo kartu naplocho k místu vyznačenému samolepkou s textem „PŘILOŽ ČIP“. **K ovládání dotykového displeje NEPOUŽÍVEJTE ostré nebo tvrdé předměty. Nedotýkejte se plochy úmyslně ani neúmyslně čipem, kartou ani klíči.** Dochází tím k jejímu poškození, plocha ztrácí citlivost, funkčnost a případná oprava nemůže být uznána jako záruční.

K ovládání je nejlepší používat prst nebo speciální plastové ukazovátko. **Pro pohodlné ovládání volte ťuknutí prstem nebo plastovým ukazovátkem na požadované místo.** Dotyk prstem při postupně narůstajícím tlaku (i sebevětším) nevede zpravidla k požadovanému výsledku.

Zobrazí se okno s jídelníčkem a základní informace o uživateli. **Pokud je ve vaší instalaci více výdejen, zvolte výdejnu.** K tomu slouží volby v horní části okna. Zvolte jednu z nich nebo ponechte předvolenou.

Po úspěšném přihlášení se zobrazí jídelníček a kalendář. V kalendáři jsou znázorněny dny s objednávkami.

čas: 10:53:30 kredit: 219.2 Kč spotřeba: 367.2 Kč výdejna: Hlavní Friml Lubomír

denní týdenní měsíční burza platby objednávky historie informace nápověda

Jídelníček na 24.09.2015 - Čtvrtek

zrušit 1 ks Oběd 1 za 20.4 Kč

Písmenková polévka , Domácí buchty plněné švestkami , Ovoce , čaj nebo kakao
(Obiloviny, Vejce, Celer, Mléko)

přebjdnat Oběd 2 za 0.0 Kč (20.4 Kč)

Písmenková polévka , Špagety s rajčatovou omáčkou s tuňákem , sypané sýrem , čaj nebo ovocný nápoj
(Obiloviny, Vejce, Mléko, Ryby, Celer)

Po	Út	St	Čt	Pá	So	Ne
<<	září					>>
31	1	2	3	4	5	6
7	8	9	10	11	12	13
14	15	16	17	18	19	20
21	22	23	24	25	26	27

1. V pravé části okna je měsíční přehled (**kalendář**), ve kterém se pomocí různých barev zvýrazňují dny, na které je **schválen jídelníček**, na které **máte objednáno** alespoň jedno jídlo nebo **nemá neobjednáno**. Dny, na které máte jídlo objednáno, jsou v kalendáři vyznačeny **světle modrou barvou**, tmavě modrou je den, se kterým právě manipulujete, aktuální den je podtržený. Dny, které mají schválený jídelníček, ale nemáte na ně žádné jídlo objednáno, mají **lososovou barvu** a hlavně po najetí kurzorem má kurzor tvar „ručičky“. **Šedě podbarvené dny nelze zvolit**, nemají pro Vaši kategorii schválený jídelníček.
2. V levé části okna se zobrazí **jídelníček** na dnešní den s případnými objednávkami.
3. Zobrazí se vždy jeden den. Jiný požadovaný den zvolte stiskem dne přímo v kalendáři.
4. Zobrazí se seznam jídel, které můžete objednat ve zvolené výdejně dle nastavení včetně **Alergenů**.

5. Pokud máte **dostatečné** nebo **volné** konto strážníka, pokud u jídla **nevypršel limit objednávek** ani **není vyčerpán počet jídel k objednání**, můžete si jídlo objednat, popřípadě zrušit. K objednání slouží tlačítko „**objednat**“. Objednané jídlo můžete odhlásit stiskem tlačítka „**zrušit**“. Tlačítka, kterými lze objednat nebo změnit objednávku, mají **zelenou** barvu, tlačítka pro rušení mají **modrou** barvu.

Jídelníček na 21.09.2015 - Pondělí

zrušit 1 ks Oběd 1 za 20.4 Kč

Bramborová s houbami , Rybí filé smažené , brambory , tvarohový dezert s cereáliemi , čaj nebo ovocný nápoj
(Obiloviny, Celer, Vejce, Ryby, Mléko, Skořápkové plody)



6. Tlačítka, která není možno použít, jsou světle červená. Pokud má tlačítko červenou barvu, můžete zjistit důvod, proč jídlo nelze objednat pomocí „hintu“-nápovědy: umístěte šipku myši (kurzor) nad symbol „Zákaz“ - „Červené kolečko“ a vysvětlení se ukáže v okně poblíž kolečka.

7. Pro objednávání můžete zvolit **Jídelníček denní** nebo **Jídelníček měsíční**. **Denní** zobrazuje všechna jídla, která můžete objednat ve zvolené výdejně v rámci jednoho dne. Den volíte v kalendáři v pravé části okna. **Měsíční** nabídne všechna jídla ve zvolené výdejně na dnešek a na následující 2 resp. 4 týdny.
8. Jídla, která kvůli časovému omezení už nelze zrušit, můžete pomocí výrazného žlutého tlačítka „do burzy“ vložit do burzy. Jiný strážník si „vaše“ jídlo vyzvedne a převezme veškerá práva a povinnosti pomocí tlačítka **burza** v horní liště. Vyzvednout lze pouze jídla stejné velikostní porce a objednaná v rámci stanovené výdejny. **Burzu lze provozovat jen v ON-LINE verzi.**
9. Volba „**Platby**“ zobrazí platby došlé v uplynulém období na konto strážníka (v **OFF-LINE** verzi je údaj zpravidla omezen na částku posílanou do terminálu) nebo se nezobrazuje vůbec.
10. Volba „**Jídelna**“ zobrazí kontaktní informace o jídelně.

Zobrazit pouze objednávky od: 12.08.2015 do: 12.10.2015 [Filtrovat objednávky](#)






datum	chod	popis jídla	objednáno	výdejna	objednáno kusů	vydáno kusů	cena dotované	cena nedotované
25.09.2015	Oběd 1	Hrstková polévka, Přírodní vepřový kotlet, dušená rýže, kompot, čaj nebo ovocný nápoj	2015-09-11 14:05:33 (Internet)	Hlavní	1	0	0.0 (0 ks)	20.4 (1 ks)
24.09.2015	Oběd 1	Písmenkovaná polévka, Domácí buchty plněné švestkami, Ovoce, čaj nebo kakao	2015-09-11 14:05:30 (Internet)	Hlavní	1	0	0.0 (0 ks)	20.4 (1 ks)










11. Volba „**Objednávky**“ zobrazí informace o již objednaných, popřípadě vydaných jídlech.
12. Po skončení práce na boxu doporučujeme odhlášení, což zajistíte druhým přiložením čipu ke čtečce nebo použitím ikonu **Odhlásit** vlevo od jména strážníka.
13. Pokud zapomenete heslo, může úvodní heslo znovu zadat obsluha programu.
14. Pokud má zařízení více výdejen a strážník má povoleno v nich objednávat, **lze zvolit i jinou výdejnu.**
15. K efektivnímu ovládní dotykové obrazovky je třeba se naučit. Pro stisk „tlačítka“, čili plošky s obrazem tlačítka doporučujeme ťuknout na požadované místo špičkou prstu nebo plastovým ukazovátkem.

Friml Lubomír

Změna hesla pro přihlášení (lze jen pomocí internetu nebo na boxu s virtuální klávesnicí)

Pro přihlášení do aplikace vám pracovníci jídelny sdělí přihlašovací jméno a heslo do modulu internetových objednávek. Bez znalosti těchto údajů není možno internetové objednávky vůbec spustit. Počáteční heslo je zpravidla stejné jako přihlašovací jméno (login) a skládá se z prvních 5 písmen příjmení bez diakritických znaků a evidenčního čísla strážníka. Příklady: strážník „**Žák Roman**“ s evidenčním číslem **484**, má počáteční jméno a heslo „**Zak484**“ a strážník „**Valášková**“ s evidenčním číslem **46**, má počáteční jméno a heslo „**Valas46**“. Heslo je možno měnit v menu **Nastavení**. Zobrazí se okno, které umožňuje změnit heslo a v ON-LINE verzi i zdůraznění sledování alergenů.

čas: 11:05:39 kredit: 198.8 Kč spotřeba: 387.6 Kč výdejna: **Hlavní**     Friml Lubomír 

 **1** denní  **7** týdenní  **31** měsíční  burza  platby  objednávky  historie  informace  nápověda

Změna hesla

Stávající heslo: Nové heslo: Ověření hesla:

Nastavení alergenů

<input type="checkbox"/> 1 - Obiloviny obsahující lepek	<input type="checkbox"/> 8 - Skořápkové plody a výrobky z nich
<input type="checkbox"/> 2 - Korýši a výrobky z nich	<input type="checkbox"/> 9 - Celer a výrobky z něj
<input type="checkbox"/> 3 - Vejce a výrobky z nich	<input type="checkbox"/> 10 - Hořčice a výrobky z ní
<input type="checkbox"/> 4 - Ryby a výrobky z nich	<input type="checkbox"/> 11 - Sezamová semena (sezam) a výrobky z nich
<input type="checkbox"/> 5 - Podzemnice olejná (arašídý) a výrobky z nich	<input type="checkbox"/> 12 - Oxid siřičitý a siřičitany v koncentracích vyšších než 10 mg, ml/kg, l, vyjádřeno SO2
<input type="checkbox"/> 6 - Sójové boby (sója) a výrobky z nich	<input type="checkbox"/> 13 - Vlčí bob (LUPINA) a výrobky z něj
<input type="checkbox"/> 7 - Mléko a výrobky z ně	<input type="checkbox"/> 14 - Měkkýši a výrobky z nich

Zobrazovat všechny šedě

Nastavení údajů


Zadejte pozorně požadované údaje a použijte tlačítko **Změnit heslo**. Při příštím přihlášení použijete tyto nově zadané heslo. Ostatní volby včetně speciálně sledovaných alergenů jsou dostupné v **ON-LINE** verzi.

Do přihlašovacího jména nebo hesla **NEZADÁVEJTE V ŽÁDNÉM PŘÍPADĚ** znaky s diakritickými znaménky (písmena s háčky, čárkami, kroužky apod. - ěščžýáíé...). **Systém by vám neumožnil nové přihlášení.**

Doporučujeme si jméno a heslo důkladně zapamatovat, popřípadě zapsat. Pokud je změňte a zapomenete, musíte navštívit jídelnu a požádat o vygenerování počátečního hesla.

Sledování alergenů

Ve výše uvedeném okně je vidět, že systém umožňuje nejen získat informace o jídlech dle zákona o alergenech, ale v **ON-LINE** verzi umožňuje i selektivní práci s jednotlivými alergeny. Pokud si ve výše uvedeném okně zvolíte jen některé z nich, budou se zvolené zobrazovat výraznou barvou. Standardní varianta zobrazuje alergeny šedě číslem nebo textově. U textové varianty Vám hint umožní detailní informaci.



Polévka s těstovinou , Sojové maso na přírodní způsob , opečené brambory , strouhaná jablka s mrkví , čaj nebo ovocný nápoj
(Obiloviny, Vejce, Celer, Sójové boby (sója))

Další informace a funkce

Vlevo od jména strážníka jsou funkce, které se běžně zpravidla nepoužívají příliš často. Umožňují zleva: **Vytisknout stránku**, zobrazit **Informace o jídelně**, zobrazit detailní **Audit log operací v systému**.



Systemy s tiskem náhradní stravenky

Instalace stravovacího systému může být **vybavena tiskárnou**, která umožní přihlásit se do systému internetového objednávání a **vytisknout náhradní stravenku**. Box nebo kiosk musí být pro tento účel předem nastaven. Příslušnou **ikonou na boxu** zvolte zadávání **pomocí virtuální klávesnice**. Box zobrazí přihlašovací dialog. **Zadejte jméno (login) a heslo** a tím se přihlásíte do systému internetového objednávání bez čípu. **Zvolte den a jídlo**, které se právě vydává a **tlačítkem Tisk** dejte povel k tisku **náhradní stravenky**.

